


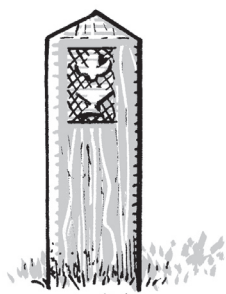
NAUČNÁ STEZKA VODA PRO ŽIVOT V PLANÉ

vás seznámí s historií vody v Plané od 19. století až do současnosti

NÁVOD PRO HRU S TAJENKOU



POTŘEBUJETE
JEN TENTO HERNÍ LIST
A MĚKKOU TUŽKU
NEBO PASTELKU




PATNÍČEK
DŘEVĚNÝ



PATNÍČEK
KAMENNÝ



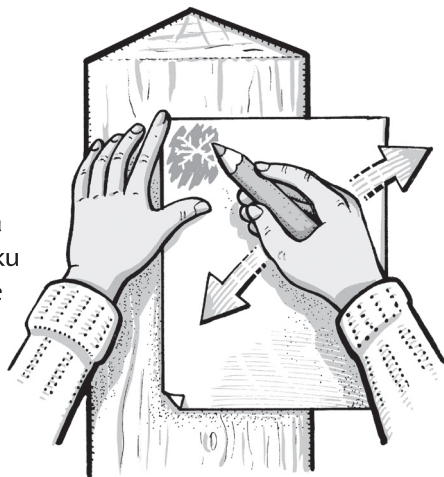
MALÁ KAMENNÁ
SKULPTURA




DŘEVĚNÝ PATNÍČEK S VELKOU DEKORATIVNÍ
ŘEZBOU A DVĚMA KULATÝMI KAMENY

Do každého dřevěného patníku podél stezky jsou z boku vsazeny dva kulaté šedé kameny. Na spodním je pořadové číslo patníku v rámci trasy stezky. Do horního kamenu je vyryt jemný reliéf, který slouží pro naši interaktivní HRU S TAJENKOU.

Přilož prázdný rámeček na papíře se stejným číslem na horní menší kolečko ve sloupku a tužkou naplocho přejížděj ze strany na stranu přes papír. Na tužku příliš netlač, ať se ti papír neprotrhne.



Na papíře se ti objeví **otisk obrázku** (této výtvarné technice se říká **frotáž**). Obrázek je nápovědou pro vyplnění tajenky. Dávej pozor, aby se ti list papíru po cestě nenamočil, **kopírování** obrázků by se ti pak příliš nedařilo.



Naučnou stezkou vás povede jedinečný navigační systém, který tvoří téměř v celé trase dřevěné patníky zdobené vyřezávanými symboly vody a života s ní spojeným. V centru města pak stezku značí menší kamenné patníčky s drobnými skulpturami, také symbolizujícími vodu. Jsou umístěny v blízkosti zachovaných městských kašen. Dvě větší kamenné skulptury najdete v místech zaniklých kašen.

Trasa je lemována **patnácti dřevěnými a šesti kamennými patníky**. V ulici Dukelských Hrdinů stojí **dvě malé kamenné skulptury** s motivem vody přelévající se mezi nádobami.

Informace a zajímavosti o Plané a historii využívání vody v tomto městě si můžete přečíst na **informačních cedulích** s mnoha obrázky. Pokud projdete celou trasu stezky, měli byste najít tři velké a dvě malé cedule.

Pro děti – jak hrát HRU S TAJENKOU:

Otoč si tento papír, na druhé straně je pracovní list ke hře. Až přijdeš k prvnímu dřevěnému patníku na stezce, najdi na něm šedý kámen s číslem sloupku. Přilož prázdný rámeček na papíře se stejným číslem na horní menší kolečko ve sloupku. Pak připravenou tužkou naplocho přejížděj přes papír, dokud se ti na něm neobjeví **otisk obrázku**. Ten ti spolu s doprovodným textem ve vedlejším políčku pomůže najít správnou odpověď. Odpovědi na každou otázku je jedno slovo, které vepíšeš svle do **křížovky** pod příslušné číslo. Písmenka v šedých polích tvoří **tajenku**; nakonec si je popořadě přečti.

Tento herní list spolu s malým plánkem stezky je možné stáhnout na www.plana.cz/informace-o-meste/voda-pro-zivot/ nebo si jej vytištěný vyzvednout na těchto místech v Plané: **Galerie Hafan studio** – Dukelských Hrdinů 102 | **Galerie Ve věži** – Věž kostela Nanebevzetí Panny Marie, **Restaurace Rybárna** – Náměstí Svobody 41 | **Restaurace Kusadlo** – Tylova ul. 164 | **Cukrárna U kostela** – Kostelní ul. 123

